

TECNO 15



Pompe centrifuge multi-étage horizontale pour l'approvisionnement en eau, auto-amorçante jusqu'à 9m.

Pompage des eaux claires pour un usage domestique, industriel, agricole et jardinier. Idéale pour les applications de transvasement d'eau, irrigation par aspersion ou goutte-à-goutte, pressurisation domestique ou équipements de pression. Silencieuse. Auto-amorçante jusqu'à 9m.

CARACTÉRISTIQUES TECNO 15

Caractéristiques électriques

- > **Amorçage:** Automatique
- > **Facteur de service:** S1
- > **Indice de protection:** IPX5
- > **Isolation électrique:**
Classe F
- > **Type de moteur:**
Asynchrone

- > **Diamètre d'aspiration:** 1"
- > **Diamètre de refoulement:**
1"
- > **Étanchéité par:** Fermeture
mécanique
- > **Refroidissement moteur:**
Ventilateur
- > **Type raccord aspiration:**
Filetage
- > **Type raccord refoulement:**
Filetage

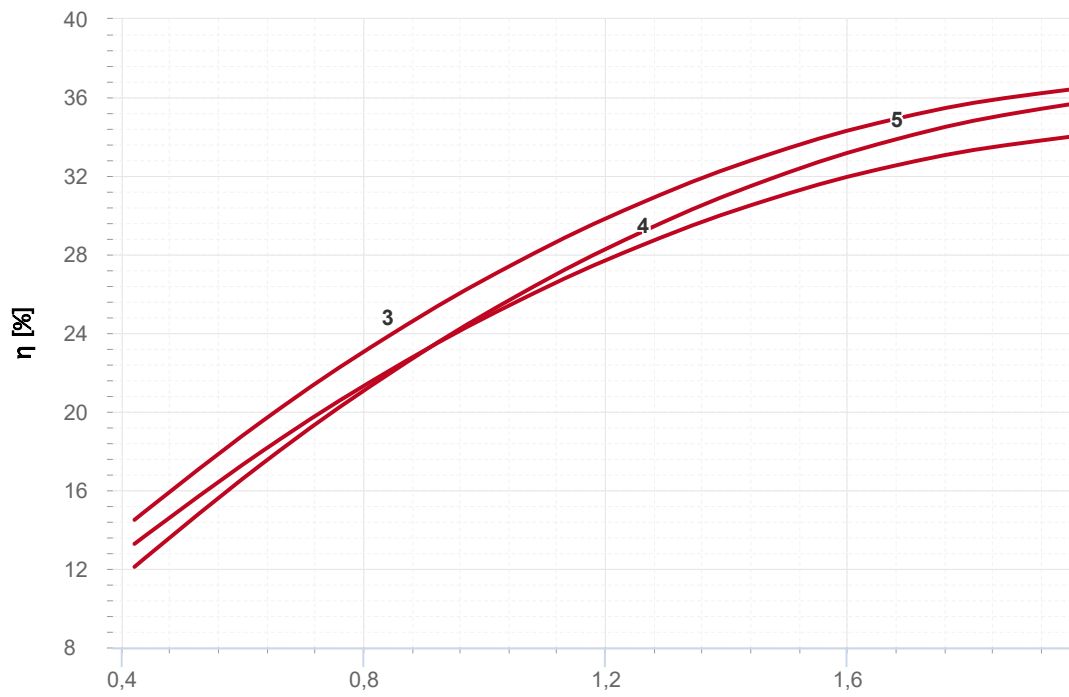
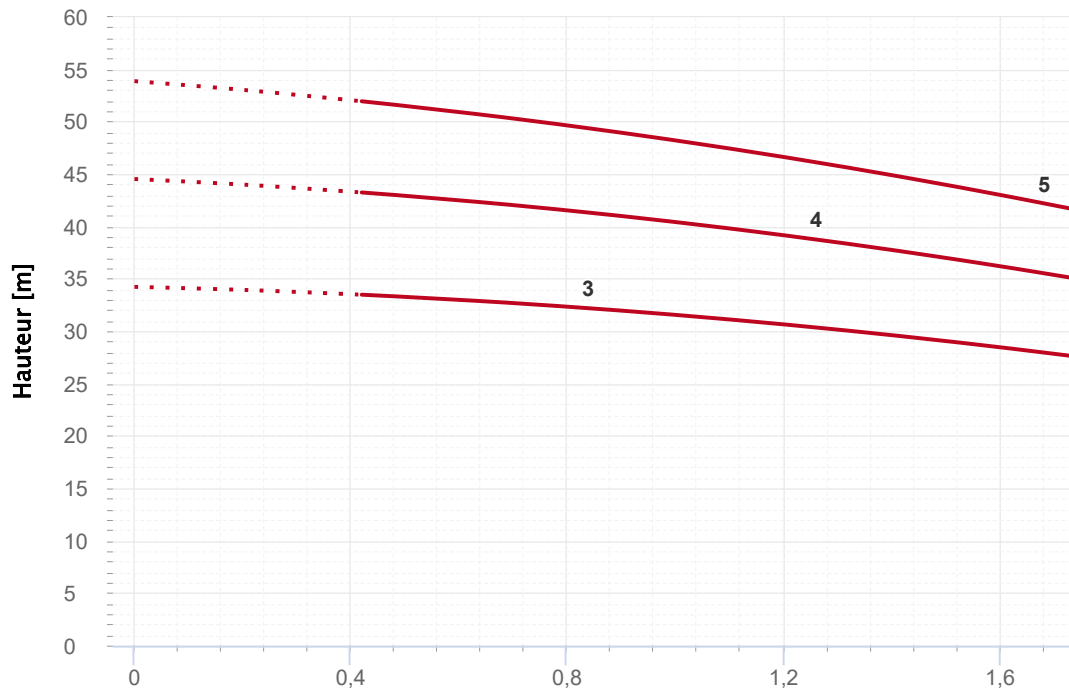
Matériaux

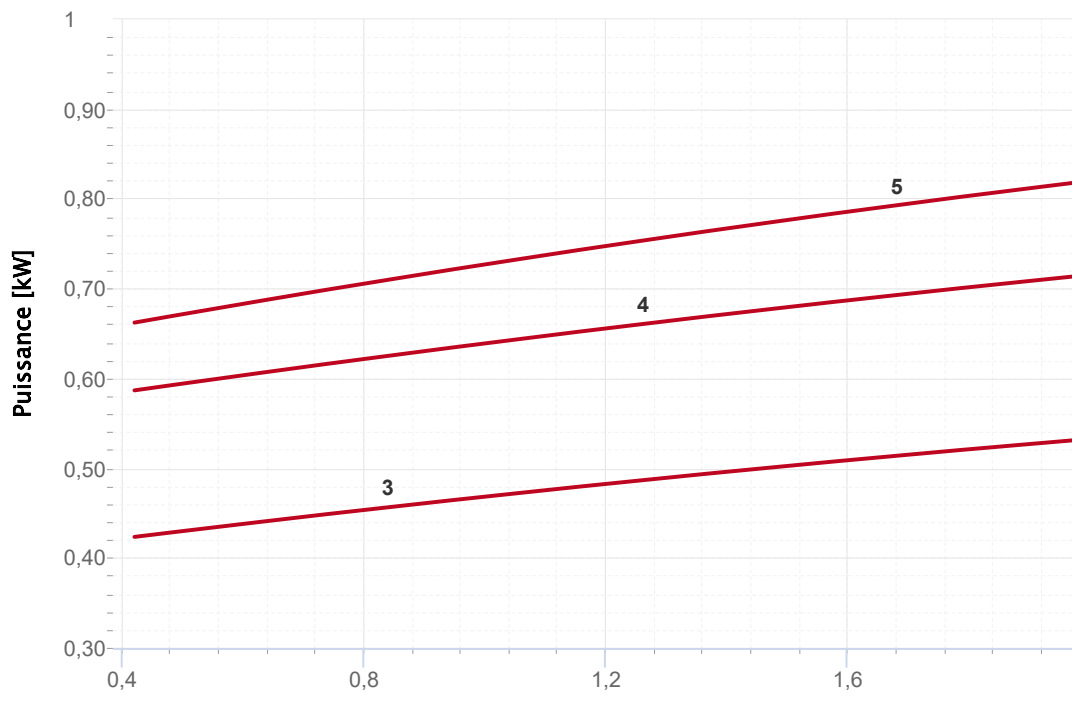
- > **Arbre pompe:** Acier
inoxydable AISI 431
- > **Corps d'aspiration:** Acier
inoxydable AISI 304
- > **Corps de refoulement:** Acier
inoxydable AISI 304
- > **Diffuseur(s):**
Technopolymère
- > **Fermeture mécanique:**
Alumine-Graphite
- > **Joint(s):** NBR/EPDM
- > **Logement extérieur:** Acier
inoxydable AISI 304
- > **Logement moteur:**
Aluminium
- > **Roue(s):** Acier inoxydable
AISI 304

Limites d'utilisation

- > **Aspiration maximale (m):** 9
- > **Température du liquide**
(°C): Max: 40

RENDEMENT





DONNÉES ÉLECTRIQUES

Modèles monophasés	Modèles triphasés	Intensité [A]		Puissance absorbée P1 [kW]		Puissance moteur P2	
		1~ 230V	3~ 230/400V	1~	3~	[kW]	[HP]
TECNO 15 3M	TECNO 15 3	2,80	2,10/1,20	0,60	0,60	0,37	0,50
TECNO 15 4M	TECNO 15 4	3,60	2,30/1,30	0,80	0,70	0,55	0,74
TECNO 15 5M	TECNO 15 5	4,10	3,30/1,90	0,95	0,95	0,75	1,01